

EnAlpin
Finanzbericht 2019



Inhaltsverzeichnis

EnAlpin in Kürze	04
Grussworte	06
Der Verwaltungsrat	08
Die Geschäftsleitung	09
Konsolidierte Jahresrechnung	10
Konsolidierte Erfolgsrechnung	10
Konsolidierte Bilanz	11
Konsolidierte Geldflussrechnung	12
Konsolidierte Eigenkapitalnachweis	13
Anhang zur konsolidierten Jahresrechnung	14
Bewertungs- & Bilanzierungsmethoden	15
Bewertungsgrundlagen & Grundsätze	16
Erläuterungen zur konsolidierten Jahresrechnung	17
Bericht der Revisionsstelle	32
Einzelabschluss	33
Erfolgsrechnung	33
Bilanz	34
Anhang zur Jahresrechnung	35
Erläuterungen zur Jahresrechnung	36
Antrag zur Gewinnverwendung	41
Bericht der Revisionsstelle	42

EnAlpin in Kürze

Unsere Kennzahlen 2019

1'950 Mio. kWh
Gesamt-Stromabsatz

Insgesamt konnte die EnAlpin rund 1.8 % mehr Strom verkaufen als im Vorjahr.

1'057 Mio. kWh
Produktion

Die Produktion an elektrischer Energie lag rund 2.6 % unter dem ausserordentlich guten Vorjahr, aber 2.9 % oder rund 28 GWh über dem langjährigen Mittel.

CHF 143.0 Mio.
Betriebsertrag

Aufgrund der positiven Produktionsbedingungen sowie der gestiegenen Energiepreise konnte der Betriebsertrag um CHF 11 Mio. gesteigert werden.

CHF 60.0 Mio.
Energimarge

Die positive Preisentwicklung hat im Wesentlichen zu einer Steigerung der Energimarge um rund 9 % beigetragen.

CHF 14.0 Mio.
EBIT

Der EBIT konnte im Vergleich zum Vorjahr (CHF 8.9 Mio.) gesteigert werden.

CHF 16.9 Mio.
Jahresergebnis

Die EnAlpin kann für das Jahr 2019 ein ansehnliches Jahresergebnis ausweisen.

CHF 14.5 Mio.
Nettoinvestitionen

Die kontinuierliche Erneuerung und Modernisierung unserer Verteilnetze und Produktionsanlagen drücken sich im hohen Investitionsvolumen aus.

103
Mitarbeitende

Der Gesamtbestand an Vollzeitstellen der EnAlpin belief sich auf 93.1 Einheiten (MAK).

Warum wir tun, was wir tun: Unsere Bestimmung

Wir sind Wegbereiter einer lebenswerten Gesellschaft und gestalten sie gemeinsam mit unseren Mitarbeitenden, Partnern und Kunden.

Erneuerbare Energieproduktion

Wasserkraft ist das Fundament der EnAlpin. Ökostrom aus Photovoltaik-Anlagen ergänzt nun die eigene klimaneutrale Energieerzeugung. So bringen wir den Klimaschutz voran.

Zuverlässig für die Region

Unsere Wurzeln sind im Oberwallis. Hier sind wir Nachhaltigkeitspionier aus Tradition. Wir bekennen uns zu unserer Verantwortung für die Region und für ihre wirtschaftliche und soziale Entwicklung.

Der Nachbar als Kunde

Wir machen den Weg in die Nachhaltigkeit einfach für unsere Kunden. Nachhaltig leben und wirtschaften wird mit uns zur neuen Selbstverständlichkeit. Daran arbeiten wir gemeinsam vor Ort.

Was Sie von uns erhalten: Das Angebot

Mit klimaneutralen, einfachen und ganzheitlichen Energielösungen treiben wir den Wandel der Gesellschaft in die neue Energiewelt voran.



Strom

Seit über 100 Jahren erzeugen wir mit unseren Wasserkraftwerken im Wallis und am Rhein Ökostrom und versorgen damit unsere Kunden.



Energielösungen

Ob Einfamilienhaus, Industriegebäude oder ganze Wohnquartiere: Mit unseren individuellen Energielösungen sorgen wir für optimale und klimaschonende Energieeffizienz.



Wärme

Wir bieten unseren Kunden klimafreundliche Nah- und Fernwärme. Zudem enthält unser Portfolio vielseitige Services zur Wärmeoptimierung.

Was Sie von uns haben: Die Wertschöpfung

Gemeinsam bringen wir Ideen zum Erfolg und schaffen so Mehrwert für alle.



Gesellschaft

Energie ist das Lebensnetz der Gesellschaft. Und um dieses Leben kümmern wir uns. Nicht nur durch eine sichere Stromversorgung, sondern durch zukunftsorientierte Infrastrukturlösungen.



Kunden und Partner

Wir fördern den Wandel unserer Gesellschaft in die neue Energiewelt und bieten unseren Kunden klimaneutrale, einfache und ganzheitliche Energielösungen. Das schaffen wir mit Partnern, die genauso denken wie wir.



Mitarbeitende

Wir bieten unseren rund 100 Mitarbeitenden Jobs mit Zukunft und Perspektive.

► Den ausführlichen Finanzbericht finden Sie online unter enalpin.com/finanzbericht2019



Michel Schwery
Delegierter des Verwaltungsrates

Dr. Dominique D. Candrian
Präsident des Verwaltungsrates

Grussworte Ein sonniges Jahr

Liebe Aktionäre, Kunden und Partner

Zusammen mit unserer Muttergesellschaft, der Energiedienst Holding AG, haben wir im Geschäftsjahr 2019 die Ausrichtung unserer Unternehmung und damit verbunden auch die Unternehmensstrategie weiterentwickelt. Die Entwicklung der EnAlpin zum nachhaltigen, technologisch versierten und regional stark verankerten Infrastrukturanbieter rückt dabei noch stärker in den Fokus. Mit der klaren Ausrichtung auf die drei Säulen «kundennahe Energielösungen», «systemrelevante Infrastruktur» und «erneuerbare Erzeugungsinfrastruktur» soll dieser Positionierung Nachdruck verliehen werden.

In diesem Zusammenhang ist die Öffnung unseres Aktionariates von grosser Bedeutung: Mit ihr soll der regionale Charakter unserer Unternehmung weiter gestärkt und die Verwurzelung im Oberwallis unterstrichen werden. Mit unserer Standortgemeinde Visp wird sich eine erste Gemeinde an der EnAlpin in Bälde beteiligen. Wir sind uns der damit einhergehenden Verantwortung gegenüber Politik, Behörden und Bevölkerung bewusst.

Doch nicht nur aus strategischer Sicht kann mit Blick auf das Geschäftsjahr 2019 von einem «sonnigen Jahr» gesprochen werden. Die Strompreiserholung der letzten Jahre hat sich positiv auf das Ergebnis ausgewirkt. Die EnAlpin konnte den Gewinn vor Zinsen und Abschreibungen (EBIT) im Vergleich zum Vorjahr von CHF 8.9 Millionen auf CHF 14.0 Millionen steigern. In unserem Hauptgeschäft – der Produktion von erneuerbarer Energie – konnten in der Region Oberwallis bedeutende Projekte im Bereich der Photovoltaik realisiert und damit der Anteil der Sonnenenergie weiter erhöht werden. Der Bau des Wasserkraftwerkes Gere, einem Projekt der KWOG Kraftwerke Obergoms AG, an der die EnAlpin mit 24.1 % beteiligt ist, schritt zudem planmässig voran. Das Kraftwerk kann damit im Jahr 2020 in Betrieb genommen werden.

Unsere Rahmenbedingungen und das regulatorische Umfeld bleiben in Bewegung: Die Europäische Kommission hat die Vision formuliert, bis 2050 der erste «klimaneutrale» Kontinent der Erde zu werden. Die Zielsetzung einer ausgeglichenen CO₂-Bilanz wird auch in der Schweiz angestrebt. Mit der Totalrevision des CO₂-Gesetzes sollen die entsprechenden Grundlagen geschaffen werden. Gleichzeitig treibt der Bundesrat die vollständige Öffnung der Strommärkte voran. Mit Begleitmassnahmen sollen die Anreize für Investitionen in die einheimischen, erneuerbaren Energien verbessert und damit die Versorgungssicherheit gestärkt werden.

Die Verbesserung der regulatorischen Rahmenbedingungen und die Schaffung von wirksamen Investitionsanreizen sind unseres Erachtens nicht nur erwünscht, sondern zwingend notwendig, um die ambitionierten Ziele der Energiestrategie 2050 zu erreichen. Zudem muss die vollständige Liberalisierung des Schweizer Strommarktes nun rasch umgesetzt werden. Die EnAlpin wird die Entwicklungen weiterhin beobachten; einerseits, um uns im politischen Prozess konstruktiv einzubringen, und andererseits, um die Chancen der regulatorischen Veränderung frühzeitig zu erkennen und wahrzunehmen.

Wir danken Ihnen herzlich für das entgegengebrachte Vertrauen und freuen uns auf die Fortsetzung der partnerschaftlichen Zusammenarbeit.

Dr. Dominique D. Candrian
Präsident des Verwaltungsrates

Michel Schwery
Delegierter des Verwaltungsrates



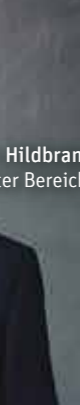
Niklaus Furger
Mitglied des Verwaltungsrates
Mandat bis zur GV 2020

Klaus Müller
Mitglied des Verwaltungsrates
Mandat bis zur GV 2020

Alain Bregy
Leiter Bereich Netze

Martin Gattlen
Leiter Bereich Finanzen/Dienste

Urs Hildbrand
Leiter Bereich Vertrieb/Energiewirtschaft



Diego Pfammatter
Leiter Bereich Produktion, Stv. Direktor

Dr. Jörg Reichert
Vizepräsident des Verwaltungsrates
Mandat bis zur GV 2020

Martin Steiger
Mitglied des Verwaltungsrates
Mandat bis zur GV 2020

Dr. Dominique Candrian
Präsident des Verwaltungsrates
Mandat bis zur GV 2020

Michel Schwery
Direktor
Delegierter des Verwaltungsrates
Mandat bis zur GV 2020

Generalversammlung

Im Geschäftsjahr 2019 traf sich der Verwaltungsrat zu drei Sitzungen. Dr. Jörg Reichert, Vorsitzender der Geschäftsleitung der Energiedienst Holding AG, wurde im Rahmen der Generalversammlung 2019 neu in den Verwaltungsrat bis zur Generalversammlung betreffend das Geschäftsjahr 2020 gewählt. An der Verwaltungsratssitzung vom 28. Juni 2019 wurde Dr. Jörg Reichert zum neuen Vizepräsidenten des Verwaltungsrates bestimmt.

Raymond Zuber nimmt an den Sitzungen des Verwaltungsrates als gewählter Vertreter der Mitarbeiterinnen und Mitarbeiter mit beratender Stimme teil. Die Generalversammlung 2019 fand am 05. April 2019 in den Räumlichkeiten der Gemeinde Visp statt.

Konsolidierte Jahresrechnung

Konsolidierte Erfolgsrechnung

CHF	Erläuterungen	2019	2018
Nettoerlöse aus Lieferungen & Leistungen	1	131'091'560	119'003'596
Erlöse aus Dienstleistungen	2	9'473'480	9'933'826
Andere betriebliche Erträge	3	2'449'187	2'570'637
Betriebsertrag		143'014'227	131'508'059
Energieaufwand	4	-74'121'650	-66'644'417
Materialaufwand & Fremdleistungen	4	-7'753'282	-8'258'267
Personalaufwand	5	-12'615'643	-12'653'812
Öffentliche Abgaben & Steuern	6	-18'849'016	-19'607'154
Andere betriebliche Aufwendungen	7	-3'806'699	-4'311'593
Betriebsaufwand		-117'146'290	-111'475'242
Abschreibungen auf Sachanlagen	15	-11'840'040	-11'049'602
Abschreibungen auf immaterielle Anlagen	16	-63'619	-43'590
Betriebliches Ergebnis (EBIT)		13'964'278	8'939'625
Finanzergebnis	8	8'204'871	-1'422'380
Jahresergebnis vor Steuern (EBT)		22'169'149	7'517'245
Ertragssteuern	9	-5'270'654	-2'543'484
Jahresergebnis		16'898'495	4'973'761
davon EnAlpin-Aktionäre		16'875'307	4'950'573
davon Minderheitsaktionäre		23'188	23'188

Konsolidierte Bilanz

AKTIVEN	CHF	Erläuterungen	31.12.2019	31.12.2018
Flüssige Mittel		10	5'084'221	3'063'120
Wertschriften			3'426	3'426
Forderungen aus Lieferungen & Leistungen		11	15'009'663	13'921'186
Sonstige kurzfristige Forderungen		12	57'780'887	54'798'429
Vorräte		13	305'748	310'195
Aktive Rechnungsabgrenzungen		14	10'442'417	8'538'965
Umlaufvermögen			88'626'361	80'635'321
Sachanlagen		15	202'952'503	200'664'916
Immaterielle Anlagen		16	1'274'333	1'089'644
Finanzanlagen		17	45'095'496	35'372'135
Anlagevermögen			249'322'332	237'126'696
AKTIVEN			337'948'693	317'762'016
PASSIVEN				
CHF		Erläuterungen	31.12.2019	31.12.2018
Finanzverbindlichkeiten		18	10'800'126	19'474'745
Verbindlichkeiten aus Lieferungen & Leistungen		19	7'650'885	6'812'697
Sonstige Verbindlichkeiten		20	19'129'599	18'105'807
Rückstellungen		22	1'710'904	1'029'699
Passive Rechnungsabgrenzungen		23	35'101'922	32'050'400
Kurzfristiges Fremdkapital			74'393'436	77'473'350
Finanzverbindlichkeiten		18	173'388'700	169'048'897
Rückstellungen		22	28'548'404	24'850'792
Langfristiges Fremdkapital			201'937'104	193'899'690
Fremdkapital			276'330'541	271'373'039
Eigenkapital der EnAlpin-Aktionäre			49'897'477	34'669'490
Minderheiten			11'720'675	11'719'487
Eigenkapital			61'618'152	46'388'977
PASSIVEN			337'948'693	317'762'016

Konsolidierte Geldflussrechnung

CHF	2019	2018
Jahresergebnis	16'898'495	4'973'761
Ertragssteuern	5'270'654	2'543'484
Finanzergebnis	-8'204'871	1'422'380
Abschreibungen & Wertberichtigungen auf Anlagevermögen & immateriellen Anlagenn	11'903'659	11'093'192
Verlust/Gewinn aus Abgängen vom Anlagevermögen	-8'768	-35'765
Veränderung Nettoumlaufvermögen (ohne flüssige Mittel & kurzfristige Rückstellungen)	-3'896'634	-9'068'124
Veränderung Rückstellungen (kurzfristig & langfristig)	810'779	-427'140
Bezahlte Zinsen	-1'948'555	-2'066'413
Bezahlte/Erhaltene Ertragssteuern	-975'604	1'177'100
Geldfluss aus Geschäftstätigkeit	19'849'155	9'612'474
Auszahlungen für Investitionen in das Sachanlagevermögen	-14'491'278	-17'419'208
Einzahlungen aus Abgängen vom Sachanlagevermögen	44'662	1'831'740
Auszahlungen für Investitionen in das immaterielle Anlagevermögen	-318'426	-4'452
Einzahlungen aus Abgängen vom immateriellen Anlagevermögen	70'119	48'335
Auszahlungen für Investitionen in Beteiligungen & Finanzanlagen	-1'477'943	-2'754'658
Einzahlungen aus Abgängen aus Beteiligungen & Finanzanlagen	3'436'502	5'927'464
Auszahlungen aus dem Kauf von Wertschriften	0	-10'000
Erhaltene Zinsen	422'074	485'797
Erhaltene Dividenden	425'115	395'657
Geldfluss aus Investitionstätigkeit	-11'889'176	-11'499'326
Gewinnausschüttung an Aktionäre (Dividenden)	-1'700'000	-2'000'000
Gewinnausschüttung an Minderheiten (Dividenden)	-22'000	-22'000
Geldzuflüsse/Geldabflüsse aus kurzfristigen verzinslichen Verbindlichkeiten	-14'837'119	-4'857'150
Geldzuflüsse/Geldabflüsse aus langfristigen verzinslichen Verbindlichkeiten	10'502'303	6'423'152
Geldfluss aus Finanzierungstätigkeit	-6'056'816	-455'998
Umrechnungsdifferenzen flüssige Mittel	117'939	8'142
Veränderung der flüssen Mittel	2'021'101	-2'334'707
Nachweis:		
Bestand flüssige Mittel am 01. Januar	3'063'120	5'397'826
Kursdifferenzen auf Bestand der flüssigen Mittel	0	0
Bestand flüssige Mittel am 31. Dezember	5'084'221	3'063'120
Veränderung der flüssen Mittel	2'021'101	-2'334'707

Die Veränderungen der Positionen des Nettoumlaufvermögens in der Geldflussrechnung entsprechen aufgrund von nicht liquiditätswirksamen Umgliederungen und Währungseffekten nicht den Veränderungen des Nettoumlaufvermögens aus der Bilanz. Die Bilanzveränderungen bezüglich Zinsen und Steuern werden in der Geldflussrechnung separat ausgewiesen.

Konsolidierter Eigenkapitalnachweis

CHF	Aktienkapital	Gewinnreserven	Goodwill-Verrechnung	Eigenkapital der Aktionäre EnAlpin	Minderheitsanteile	Total Eigenkapital
Stand 01.01.2018	52'000'000	261'561'196	-281'882'062	31'679'134	11'718'298	43'397'432
Jahresergebnis	0	4'950'573	0	4'950'573	23'188	4'973'761
Dividendenausschüttung	0	-2'000'000	0	-2'000'000	-22'000	-2'022'000
Veränderung Konsolidierungskreis	0	0	0	0	0	0
Kauf eigener Aktien	0	0	0	0	0	0
Verkauf eigener Aktien	0	0	0	0	0	0
Sonstige Effekte	0	39'784	0	39'784	0	39'784
Stand 01.01.2019 / 31.12.2018	52'000'000	264'551'553	-281'882'062	34'669'491	11'719'486	46'388'977
Jahresergebnis	0	16'875'307	0	16'875'307	23'188	16'898'495
Dividendenausschüttung	0	-1'700'000	0	-1'700'000	-22'000	-1'722'000
Veränderung Konsolidierungskreis	0	0	0	0	0	0
Kauf eigener Aktien	0	0	0	0	0	0
Verkauf eigener Aktien	0	0	0	0	0	0
Sonstige Effekte	0	52'680	0	52'680	0	52'680
Stand 31.12.2019	52'000'000	279'779'540	-281'882'062	49'897'478	11'720'674	61'618'152

Die EnAlpin AG hat unverändert 52'000 Namenaktien im Nennwert von CHF 1'000.00 ausgegeben. Der gemäss Schweizer Recht nicht ausschüttbare Teil der Gewinnreserven beträgt CHF 26.0 Mio. (Vorjahr: CHF 26.0 Mio.).

Anhang zur konsolidierten Jahresrechnung Bewertungs- & Bilanzierungsmethoden

Allgemeine Angaben

Die Rechnungslegung der EnAlpin Gruppe erfolgt in Übereinstimmung mit den gesamten Fachempfehlungen zur Rechnungslegung (Swiss GAAP FER) und vermittelt ein den tatsächlichen Verhältnissen entsprechendes Bild der Vermögens-, Finanz- und Ertragslage. Die Konsolidierungs- und Bewertungsgrundsätze wurden gegenüber dem Vorjahr unverändert angewendet.

Die Erstellung der Konzernrechnung verlangt vom Management, Einschätzungen und Annahmen zu treffen, die die ausgewiesenen Erträge, Aufwendungen, Vermögenswerte, Verbindlichkeiten und Eventualverbindlichkeiten zum Zeitpunkt der Bilanzierung beeinflussen. Die effektiven Resultate können von diesen Einschätzungen abweichen. Die Einschätzungen und die zu Grunde liegenden Annahmen werden fortlaufend überprüft und diese, falls notwendig, angepasst. Änderungen werden in der Periode erfasst, in der die Einschätzung angepasst wird.

Konsolidierungskreis

Die Jahresrechnung bzw. Vorschauwerte der in die Konzernrechnung mittels Voll- bzw. Quotenkonsolidierung einbezogenen Gesellschaften, entsprechen einheitlichen, Swiss GAAP FER-konformen konzerninternen Richtlinien der EnAlpin Gruppe.

Zum Konsolidierungskreis gehören neben der EnAlpin sämtliche Gesellschaften,

- an denen die EnAlpin direkt oder indirekt mehr als 50 % der Stimmrechte hält oder bei denen auf eine andere Art Beherrschung vorliegt. Es handelt sich dabei um Tochtergesellschaften, die entsprechend der Methode der Vollkonsolidierung einbezogen werden. Dabei werden die Aktiven und Passiven sowie Aufwendungen und Erträge dieser Gesellschaften zu 100 % erfasst. Der Anteil der Minderheitsaktionäre am Eigenkapital und am Ergebnis wird in der konsolidierten Bilanz und Erfolgsrechnung separat ausgewiesen.

- die unter gemeinschaftlicher Führung stehen, ohne dass die EnAlpin AG einen beherrschenden Einfluss ausübt. Es handelt sich dabei um Gemeinschaftsunternehmen, die entsprechend der Methode der Quotenkonsolidierung einbezogen werden. Dabei werden die Aktiven und Passiven sowie Aufwendungen und Erträge dieser Gesellschaften entsprechend der Beteiligungsquote anteilmässig erfasst.

Nicht wesentliche Gemeinschaftsunternehmen oder assoziierte Unternehmen werden zu Anschaffungskosten gegebenenfalls abzüglich Wertberichtigungen bilanziert, sofern diese auch in ihrer Summe unbedeutend sind.

Die in den Konsolidierungskreis einbezogenen Gesellschaften gehen aus «Beteiligungen per 31.12.2019» hervor.

Konsolidierungsgrundsätze

Kapitalkonsolidierung: Die Kapitalkonsolidierung der Gesellschaften, die zum Konsolidierungskreis gehören, erfolgt nach der Erwerbsmethode. Dabei wird das Eigenkapital der Konzerngesellschaften zum Erwerbszeitpunkt bzw. zum Zeitpunkt der Gründung mit dem Buchwert der Beteiligung verrechnet. Auf diesen Zeitpunkt werden Aktiven und Passiven der Konzerngesellschaft nach konzerneinheitlichen Grundsätzen zu aktuellen Werten bewertet. Eine nach dieser Neubewertung verbleibende Differenz zwischen dem Kaufpreis und dem Eigenkapital der akquirierten Gesellschaft wird als Goodwill direkt dem Eigenkapital belastet.

Gruppeninterne Beziehungen: Konzerninterne Aktiven und Passiven sowie Aufwendungen und Erträge aus konzerninternen Transaktionen sowie Zwischengewinne, die am Bilanzstichtag enthalten sind, werden bei vollkonsolidierten Unternehmen zu 100 % und bei quotenkonsolidierten Unternehmen entsprechend ihrer Beteiligungsquote eliminiert.

Währungsumrechnung: Die einzelnen Gesellschaften erstellen ihre Abschlüsse in ihrer funktionalen Währung. Transaktionen in fremder Währung werden zum Tageskurs der Transaktion umgerechnet. Die in Fremdwährung gehaltenen Aktiven und Passiven werden zum Bilanzstichtagskurs bewertet. Die sich daraus ergebenden Fremdwährungsgewinne und -verluste werden im Finanzergebnis ausgewiesen. Die Konzernrechnung wird in Schweizer Franken (CHF) ermittelt und präsentiert. Sämtliche in die Konzernrechnung miteinbezogenen Jahresrechnungen werden in Schweizer Franken (CHF) geführt.

Für die Währungsumrechnung wurden folgende Wechselkurse angewendet (Angaben in CHF):

Fremdwährung	Einheit	Stichtagskurs am		Gewichtetes Mittel der Montasmittekkurs	
		31.12.2019	31.12.2018	2019	2018
EURO	1	1.0854	1.1269	1.1127	1.1550

Bewertungsgrundlagen & Grundsätze

Bewertungsgrundlagen & Grundsätze

Die Bewertungsgrundsätze orientieren sich an historischen Anschaffungs- oder Herstellungskosten. Es gilt der Grundsatz der Einzelbewertung von Aktiven und Passiven. In Bezug auf die wichtigsten Erfolgs- und Bilanzpositionen bedeutet dies folgendes:

Flüssige Mittel: Flüssige Mittel umfassen Kassenbestände, Post- und Bankguthaben sowie Festgeldanlagen und sonstige kurzfristige Anlagen mit einer Laufzeit von bis zu 90 Tagen. Diese sind zu Nominalwerten bewertet.

Wertschriften: Wertschriften des Umlaufvermögens umfassen Aktien und Fonds, die zu Anschaffungskosten bewertet werden. Falls wesentlich, wird eine jährliche Bewertung zu aktuellen Werten vorgenommen.

Forderungen: Forderungen aus Lieferungen und Leistungen sowie sonstige Forderungen werden zum Nominalwert angesetzt. Wertberichtigungen werden aufgrund der Fälligkeitsstruktur und der erkennbaren Bonitätsrisiken bestimmt. Industriekunden und Handelspartner werden mittels Kreditmonitoring überwacht. Ist aufgrund der erkennbaren Bonitätsrisiken ein Ausfall wahrscheinlich, erfolgt eine entsprechende Einzelwertberichtigung.

Rechnungsabgrenzungen: Rechnungsabgrenzungsposten dienen sowohl der korrekten Vermögens- und Schuldendarstellung am Bilanzstichtag als auch der periodengerechten Erfassung der Aufwendungen und Erträgen in der Erfolgsrechnung.

Aktive Rechnungsabgrenzungen umfassen im Wesentlichen:

- Abgrenzungen für geleistete, aber noch nicht fakturierte Stromlieferungen sowie Netznutzungsleistungen. Die Abgrenzungen für Stromlieferungen sowie Netznutzungsleistungen an Privat- und Gewerbekunden, die jährlich abgelesen und abgerechnet werden, basieren zum Geschäftsjahresabschluss grösstenteils auf statistischen Standardlastprofilwerten, korrigiert um mögliche Witterungseinflüsse. Die Abgrenzungen für Stromlieferungen sowie Netznutzungsleistungen an Geschäftskunden und Weiterverleiher sowie Stromhandelslieferungen basieren aufgrund des Hardclose-Abschlusses am Geschäftsjahresende grösstenteils auf einem Schätzwert für den Monat Dezember.

- Abgrenzungen für Deckungsdifferenzen bei Netzanlagen. Es handelt sich dabei um genehmigte Erlöse, die der Netzbetreiber aufgrund von gesetzlichen Regulierungsvorschriften vereinnahmen darf, die aber aufgrund von Mengen- oder Preisabweichungen in der Berichtsperiode nicht vollständig vereinnahmt wurden. Aufgrund der regulatorischen Vorschriften ist der Netzbetreiber berechtigt, diese Unterdeckungen in künftigen Preiskalkulationen einnahmeerhöhend zu berücksichtigen.

Passive Rechnungsabgrenzungen umfassen im Wesentlichen:

- Abgrenzungen für empfangene, aber nicht fakturierte Stromlieferungen sowie Netznutzungsleistungen. Die Abgrenzungen basieren grösstenteils auf einem Schätzwert für den Monat Dezember.

- Abgrenzungen für Verpflichtungen gegenüber Mitarbeitenden, wie z. B. Ferien, Gleit- und Überzeiten und für den Monat Dezember abgegrenzte Vergütungen.

- Abgrenzungen für Deckungsdifferenzen bei Netzanlagen. Es handelt sich dabei um Einnahmen, die der Netzbetreiber in der Berichtsperiode erzielt hat, die aber über die aufgrund von gesetzlichen Regulierungsvorschriften genehmigten Erlöse hinausgehen. Aufgrund der regulatorischen Vorschriften muss der Netzbetreiber in künftige Preiskalkulationen diese Überdeckungen einnahmemindernd berücksichtigen.

Sachanlagen: Sachanlagen werden zu Anschaffungs- bzw. Herstellungskosten abzüglich notwendiger Abschreibungen bilanziert. Zinsaufwendungen während der Bauphase werden als Anschaffungs- bzw. Herstellungskosten aktiviert, sofern sie wesentlich sind.

Die Abschreibungen erfolgen nach der linearen Methode aufgrund der geschätzten technisch-wirtschaftlichen Nutzungsdauer. Die Nutzungsdauer bewegt sich innerhalb folgender Bandbreiten:

Grundstücke und Anlagen im Bau	nur bei Wertminderung
Gebäude	50 – 60 Jahre
Wasserkraftwerksanlagen (maschinell/baulich)	30 – 80 Jahre
Wasserkraftwerksanlagen (Steuer-/Leittechnik)	20 Jahre
Photovoltaik- und Wärmeerzeugungsanlagen	20 – 25 Jahre
Verteilnetze und übrige Stromanlagen	20 – 40 Jahre
Betriebs- und Geschäftsausstattung	3 – 14 Jahre
Software, Lizenzen	maximal 5 Jahre

Wenn Komponenten grösserer Anlagen eine unterschiedliche Nutzungsdauer aufweisen, werden diese separat erfasst und beschrieben. Nutzungsdauer und Restwerte werden jährlich am Bilanzstichtag überprüft, wobei allfällige Anpassungen erfolgswirksam erfasst werden.

Immaterielle Anlagen: Die immateriellen Werte werden zu Anschaffungs- bzw. Herstellungskosten abzüglich notwendiger Wertberichtigungen erfasst. Die immateriellen Anlagen umfassen: Kosten für den Erwerb von Konzessionsnutzungsrechten, z. B. Wassernutzungsrechte für den Betrieb von Wasserkraftwerksanlagen. Diese werden linear über die Laufzeit der entsprechenden Konzession abgeschrieben.

Bewertungsgrundlagen & Grundsätze

Finanzanlagen: Die Finanzanlagen enthalten vorwiegend Forderungen aus Finanzierungsleasing, aktive latente Steuerguthaben und langfristige Darlehen. Die Darlehen sind zum nominalen Anschaffungswert abzüglich notwendiger Wertberichtigungen bilanziert. Darlehen mit einer Restlaufzeit von kleiner als einem Jahr werden unter den sonstigen kurzfristigen Forderungen ausgewiesen.

Beteiligungen: Nichtkonsolidierte Beteiligungen werden zu Anschaffungskosten abzüglich notwendiger Wertberichtigungen bewertet.

Wertbeeinträchtigungen: Bei allen Aktiven und dem in der Schattenrechnung ausgewiesenen Goodwill wird an jedem Bilanzstichtag geprüft, ob Anzeichen dafür bestehen, dass der Buchwert des Aktivums den erzielbaren Wert (der höhere Wert von Marktwert und Nutzwert) übersteigt (Wertbeeinträchtigung). Falls eine Wertbeeinträchtigung vorliegt, wird der Buchwert auf den erzielbaren Wert reduziert. Die Wertbeeinträchtigung wird erfolgswirksam erfasst. Da der Goodwill bereits im Erwerbszeitpunkt mit dem Eigenkapital verrechnet wird, führt eine Wertminderung beim Goodwill nicht zu einer Belastung der Erfolgsrechnung, sondern lediglich zu einer Offenlegung im Anhang.

Finanzverbindlichkeiten: Finanzverbindlichkeiten bestehen im Wesentlichen aus Verbindlichkeiten gegenüber Kreditgesellschaften sowie Darlehen von Dritten und nahestehenden Gesellschaften. Sie werden zu fortgeführten Anschaffungskosten bilanziert. Fremdkapitalzinsen werden grundsätzlich erfolgswirksam auf Basis der Effektivzinsmethode erfasst. Finanzverbindlichkeiten mit einer Restlaufzeit von kleiner als einem Jahr werden als kurzfristige Finanzverbindlichkeiten ausgewiesen.

Verbindlichkeiten: Verbindlichkeiten aus Lieferungen und Leistungen sowie sonstige kurz- und langfristige Verbindlichkeiten werden zum Nominalwert angesetzt.

Rückstellungen: Für faktische und rechtliche Verpflichtungen aus Ereignissen in der Vergangenheit sowie für drohende Risiken und Verluste aus bestehenden Vereinbarungen werden Rückstellungen gebildet, wenn ein Mittelabfluss wahrscheinlich ist und dieser zuverlässig bemessen werden kann. Die Höhe der Rückstellung basiert auf einer bestmöglichen Schätzung der Erfüllung der Verpflichtung. Rückstellungen mit einer Restlaufzeit von kleiner als einem Jahr werden als kurzfristige Rückstellungen ausgewiesen.

Personalvorsorge: Die Vorsorgeverpflichtungen der Konzerngesellschaften für Alter, Todesfall oder Invalidität richten sich nach den lokalen Bestimmungen und Gepflogenheiten. Die Konzerngesellschaften verfügen über beitragsorientierte Vorsorgepläne. Die Arbeitnehmer der EnAlpin AG und der EVWR

Energiedienste Visp-Westlich Raron AG sind bei der «PKE Vorsorgeeinrichtung Energie» versichert. Diese Vorsorgeeinrichtung ist rechtlich unabhängig und wird aus Beiträgen der Arbeitgeber und Arbeitnehmer finanziert. Die Ermittlung einer allfälligen Über- oder Unterdeckung erfolgt nach der Jahresrechnung der Pensionskasse, die gemäss Swiss GAAP FER 26 erstellt wurde. Der Personalvorsorgeaufwand des Konzerns beinhaltet die auf die Periode abgegrenzten Arbeitgeberbeiträge sowie allfällige Auswirkungen aus der Über- oder Unterdeckung und der Veränderung der Arbeitgeberbeitragsreserve.

Leasing: Beim Finanzierungsleasing (Leasinggeber) wird der Sachverhalt in den Finanzforderungen bilanziert (Barwert der zukünftigen Leasingzahlungen oder der tiefere Netto-Marktwert). Die erhaltenen Leasingraten werden in Zinsertrag und Tilgungsteil aufgeteilt.

Ertragssteuern: Die laufenden Ertragssteuern werden auf Basis der lokalen steuerlichen Vorschriften ermittelt, die am Abschlussstichtag gelten. Falls trotzdem ein modifiziertes Besteuerungsmodell angewendet wird, wird dieser Sachverhalt im Anhang offengelegt. Der Ausweis der laufenden Ertragssteuern erfolgt unter den Steuerrückstellungen. Auf temporäre Bewertungsdifferenzen zwischen den nach konzerneinheitlichen Richtlinien gemäss Swiss GAAP FER bewerteten Aktiven und Passiven im Vergleich zu den steuerrechtlich massgebenden Werten werden latente Ertragssteuern berücksichtigt. Wesentliche steuerlich anrechenbare Verlustvorträge werden bilanziert, wenn die steuerliche Verrechnung mit zukünftigen Gewinnen wahrscheinlich ist.

Ausserbilanzgeschäfte: Eventualverbindlichkeiten und weitere nicht zu bilanzierende Verpflichtungen werden auf jeden Bilanzstichtag bewertet und offengelegt. Wenn Eventualverbindlichkeiten und weitere nicht zu bilanzierende Verpflichtungen zu einem Mittelabfluss ohne nutzbaren Mittelzufluss führen und dieser Mittelabfluss wahrscheinlich und abschätzbar ist, wird eine Rückstellung gebildet.

Nahestehende Personen und Gesellschaften: Als nahestehende Personen und Gesellschaften gelten Konzernleitungsmitglieder, Verwaltungsräte und deren nahe Familienangehörige. Ebenso zählen Pensionskassen und wichtige Aktionäre sowie durch diese kontrollierte Gesellschaften zu diesem Kreis. Transaktionen mit nahestehenden Personen und Gesellschaften werden grundsätzlich zu marktconformen Konditionen abgewickelt.

Veränderungen im Konsolidierungskreis
Im aktuellen Geschäftsjahr sind keine Veränderungen im Konsolidierungskreis vorgenommen worden. Die Zusammensetzung der vollkonsolidierten Konzerngesellschaften, wie auch die Zusammensetzung der quotenkonsolidierten Konzerngesellschaften hat sich im Vergleich zum Vorjahr nicht verändert.

Erläuterungen zur konsolidierten Jahresrechnung

1 Nettoerlöse aus Lieferungen & Leistungen

CHF	2019	2018
Erlöse aus Stromlieferungen (Handel)	66'991'300	59'581'689
Geschäftskunden	22'044'797	19'175'331
Weiterverteiler	17'358'541	14'514'177
Netzerlöse	24'324'743	25'472'512
Erlöse Strom & Netze	130'719'380	118'743'710
Sonstige Umsatzerlöse	372'180	259'886
Sonstiger Nettoumsatz	372'180	259'886
Nettoerlöse aus Lieferungen & Leistungen	131'091'560	119'003'596
davon mit nahestehenden Gesellschaften	18'180'517	12'206'693

Die Position «Sonstige Umsatzerlöse» beinhaltet v.a. Erträge aus dem Projektgeschäft von quotenkonsolidierten Netzgesellschaften.

2 Erlöse aus Dienstleistungen

CHF	2019	2018
Erlöse Arbeiten Dritte	5'344'457	5'414'767
Entschädigungen Stromverteilanlagen	646'991	672'124
Geschäfts- & Betriebsführungen	1'723'571	1'825'974
Erlöse Contracting / ordoplus	1'106'429	1'334'974
Erlöse my-energy	129'984	263'907
Sonstige Erlöse Dienstleistungen	522'048	422'080
Total	9'473'480	9'933'826
davon mit nahestehenden Gesellschaften	180'637	112'440

Bei den Dienstleistungserlösen handelt es sich vorwiegend um Betriebs- und Geschäftsführungsarbeiten, Unterhaltsarbeiten für Dritte, Erlöse aus Contracting- und Finanzierungsleasinggeschäften sowie Erlöse aus dem Verkauf von PV-Anlagen. Ebenfalls die Erträge aus dem Geschäftsbereich ordoplus und Informatik werden unter dieser Position ausgewiesen.

3 Andere betriebliche Erträge

CHF	2019	2018
Buchgewinne aus Veräusserungen von Anlagevermögen	8'768	35'765
Aktivierete Eigenleistungen	927'995	1'402'368
Miet- / Pachtverträge	90'453	87'690
Diverse Betriebserträge	1'421'971	1'044'813
Total	2'449'187	2'570'637

Die Position «Diverse Betriebserträge» beinhaltet u.a. Abgrenzungsdifferenzen zum Vorjahr bzw. zu Vorschauwerten und diverse Betriebserträge aus quotenkonsolidierten Gesellschaften.

4 Energiebeschaffung, Materialaufwand und Fremdleistungen

CHF	2019	2018
Energiebezugsverträge	-55'813'744	-44'623'903
Netznutzung	-16'561'806	-17'736'036
Sonstiger Strombezug	-1'746'100	-4'284'478
Total Energiebeschaffung	-74'121'650	-66'644'417
Materialaufwand & Fremdleistungen	-7'753'282	-8'258'267
Total	-81'874'932	-74'902'683
davon mit nahestehenden Gesellschaften	-19'150'025	-16'037'731

Die Position «Sonstiger Strombezug» beinhaltet ausschliesslich Abgrenzungsdifferenzen zum Vorjahr bzw. zu Vorschauwerten. Die Position «Materialaufwand und Fremdleistungen» beinhaltet Aufwendungen für den Unterhalt und Betrieb der technischen Anlagen, externe Dienstleistungen für betriebliche Prozesse sowie Aufwendungen für die Ausführung von Dienstleistungen für Dritte.

5 Personalaufwand

CHF	2019	2018
Löhne & Gehälter	-10'373'973	-10'210'588
Sozialversicherungen	-1'036'404	-1'063'519
Personalvorsorgeaufwand	-999'478	-970'908
Sonstiger Personalaufwand	-205'787	-408'797
Total	-12'615'643	-12'653'812

Die Position «Sonstiger Personalaufwand» beinhaltet im aktuellen Geschäftsjahr die Auflösung einer reglementarisch festgelegten Rückstellung für nicht ausgeschöpfte Vorruhestandleistungen sowie die Veränderung der Rückstellung für Dienstjubiläen. Die Rückstellung für reglementarische Vorruhestandleistungen wurde im Vorjahr erstmalig gebildet.

6 Öffentliche Abgaben & Steuern

CHF	2019	2018
Wasserzinsen & Wasserkraftsteuern	-16'093'108	-16'886'132
Sonstige Konzessionsabgaben	-383'321	-387'552
Kapital- & Grundstücksteuern	-2'230'068	-2'218'232
Sonstige Steuern & Abgaben	-142'519	-115'239
Total	-18'849'016	-19'607'154

Die «Öffentlichen Abgaben» umfassen i.W. Wasserzinsen und Wasserkraftsteuern, welche jeweils aufgrund des vorhandenen Wasserdargebots an die öffentliche Hand ausgerichtet werden. Darüber hinaus sind auch Kapital- und Grundstücksteuern sowie sonstige Konzessionsabgaben und Steuern unter dieser Position abgebildet.

7 Andere betriebliche Aufwendungen

CHF	2019	2018
Beratungs- & Prüfungsaufwand	-306'775	-325'849
Vertriebs- & Marketingaufwand	-653'007	-607'760
Versicherungen	-392'103	-387'367
Mieten & Pachten	-624'654	-646'341
Verpflegungs- / Reisekosten & Fortbildung	-266'193	-216'286
Gerichts- & Verfahrenskosten	-4'060	-497
Spenden / Beiträge / Gebühren	-67'820	-66'237
Bürobedarf / Telekommunikation / Porti / Frachten	-107'041	-125'293
Sonstiger Betriebsaufwand	-1'385'047	-1'935'963
Total	-3'806'699	-4'311'593

Der «Sonstige Betriebsaufwand» beinhaltet vorwiegend Aufwendungen für Geschäfts- und Betriebsführungspauschalen, Vertriebs- und Marketingaufwendungen, Reise- und Verpflegungskosten, diverse Verwaltungsaufwendungen aus quotenkonsolidierten Gesellschaften, Entschädigungen an Verwaltungsräte sowie periodenfremde Aufwendungen, welche aus den Differenzen zu Schätzwerten aus dem Vorjahresabschluss bestehen.

8 Finanzergebnis

CHF	2019	2018
Zinserträge Darlehen (kurzfristige Forderungen)	154'571	151'444
Zinserträge Darlehen (langfristige Forderungen)	153'307	219'424
Zinserträge Finanzierungsleasing	57'874	62'491
Sonstige Zinserträge	24'365	22'960
Zinserträge	390'116	456'319
Erträge aus Beteiligungen	425'115	395'657
Diverse Finanzerträge	30'392	30'656
Aufwertungen Wertschriften / Beteiligungen / Darlehen	9'589'500	0
Sonstige Finanzerträge	10'045'007	426'313
Finanzertrag	10'435'123	882'633
Zinsaufwand Darlehen & sonstige Beteiligungen	-853'414	-867'828
Zinsaufwand Kreditinstitute	-1'070'380	-1'172'747
Aufzinsung langfristige Rückstellungen	7'981	-57'495
Zinsaufwand	-1'915'814	-2'098'069
Abschreibungen Wertschriften / Beteiligungen / Darlehen	0	-9'999
Währungsverluste	-290'665	-171'105
Sonstiger Finanzaufwand	-23'773	-25'839
Sonstige Finanzaufwendungen	-314'438	-206'943
Finanzaufwand	-2'230'252	-2'305'013
Finanzergebnis	8'204'871	-1'422'380
davon mit nahestehenden Gesellschaften	-677'578	-692'370

Im aktuellen Berichtsjahr wurde eine in früheren Jahren gebildete Wertberichtigung in Folge veränderter betriebswirtschaftlicher Rahmenbedingungen aufgelöst. Im aktuellen Geschäftsjahr mussten keine Wertberichtigungen auf Wertschriften / Beteiligungen / Darlehen vorgenommen werden. Die «Währungsgewinne /-verluste» sind auf die Bewertung der Euro-Fremdwährungsbestände zurückzuführen.

9 Ertragssteuern

Bei der Berechnung der Ertragssteuern bei Partnerwerken im Kanton Wallis besteht zurzeit eine grosse Rechtsunsicherheit. Viele energieproduzierende Gesellschaften haben gegen die Veranlagungen nach dem gültigen Besteuerungsmodell «Furka» Einsprache erhoben. Bei der EnAlpin Gruppe wird ein modifiziertes Modell zur Berechnung der Ertragssteuern bei Partnerwerken im Kanton Wallis angewendet.

10 Flüssige Mittel

CHF	31.12.2019	31.12.2018
Kassabestand	3'961	4'677
Guthaben bei Kreditinstituten	5'080'260	3'058'442
Total	5'084'221	3'063'120

Die «Flüssigen Mittel» der EnAlpin-Gruppe bestehen i.W. aus Kassabeständen, Post- und Bankguthaben und Geldanlagen mit einer Restlaufzeit von höchstens drei Monaten. Die Bestände an flüssigen Mitteln in Fremdwährung wurden jeweils zum konzernweiten Stichtagskurs bewertet. Die Bestände aus dem konzernweiten Cash-Pool-Vertrag mit der Muttergesellschaft Energiedienst Holding AG werden unter den sonstigen kurzfristigen Forderungen ausgewiesen.

11 Forderungen aus Lieferungen & Leistungen

CHF	31.12.2019	31.12.2018
Forderungen ggü. Dritten	15'047'331	13'927'307
Forderungen ggü. nahestehenden Gesellschaften	18'502	36'880
Wertberichtigungen	-56'170	-43'000
Total	15'009'663	13'921'186

12 Sonstige kurzfristige Forderungen

CHF	31.12.2019	31.12.2018
Darlehen Dritte	2'135'943	3'910'314
Forderungen aus Cashpooling ggü. nahestehenden Unternehmen	54'390'295	49'454'270
Forderungen aus Finanzierungsleasing	54'517	44'810
Steuer Guthaben aus sonstigen Steuern	929'073	1'315'747
Sonstige kurzfristige Forderungen	271'058	73'288
Total	57'780'887	54'798'429

Die Position «Sonstige kurzfristige Forderungen» beinhaltet i.W. Bestände aus dem Cash-Pool-Vertrag mit der Muttergesellschaft Energiedienst Holding AG. Diese Bestände werden entsprechend verzinst (verwendeter Aktivzinssatz: 0.25 %).

13 Vorräte

Bei den «Vorräten» handelt es sich um diverse Betriebsmaterialien für den Netzerhalt einer quotenkonsolidierten Gesellschaft.

14 Aktive Rechnungsabgrenzungen

CHF	31.12.2019	31.12.2018
Geleistete Lieferungen & Leistungen Energiegeschäft	6'501'862	4'680'500
Sonstige geleistete Lieferungen & Leistungen	3'940'555	3'847'411
Total	10'442'417	8'538'965
davon mit nahestehenden Gesellschaften	482'041	11'054

Die Rechnungsabgrenzungen werden für fehlende Aufwendungen und Erträge im entsprechenden Berichtsjahr aufgrund von Erfahrungswerten und möglichst genauen Schätzungen abgebildet. Da der Jahresabschluss bereits vor dem Stichtag erfolgt, müssen zahlreiche Geschäftsvorfälle aufgrund von Erfahrungswerten abgebildet werden. Die Auflösung allfälliger Differenzen erfolgt im Folgejahr über periodenfremde Konti.

15 Sachanlagenspiegel

CHF	Grundstücke & Gebäude	Produktionsanlagen	Verteilnetze & sonstige Stromanlagen	Projekte & Anlagen im Bau	Sonstige Allgemeine Anlagen	Total
Anschaffungswerte 01.01.2018	10'501'279	408'142'896	88'544'025	5'383'591	11'524'282	524'096'073
Zugänge	0	1'033'550	7'260'364	9'125'295	0	17'419'208
Abgänge / Vorjahresdifferenzen Quote	0	-539'765	-1'790'491	-64'111	0	-2'394'367
Umgliederung Projekte & Anlagen im Bau	3'984	6'554'930	611'860	-7'899'430	728'659	2
Anschaffungswerte 31.12.2018 / 01.01.2019	10'505'263	415'191'611	94'625'757	6'545'345	12'252'941	539'120'916
Zugänge	0	514'748	4'482'784	9'493'746	0	14'491'278
Abgänge / Vorjahresdifferenzen Quote	0	-8'129'971	-4'230'303	-35'894	-210'182	-12'606'350
Umgliederung Projekte & Anlagen im Bau	0	5'626'459	64'209	-6'424'374	405'950	-327'757
Anschaffungswerte 31.12.2019	10'505'263	413'202'847	94'942'446	9'578'823	12'448'709	540'678'087
Kumulierte Abschreibungen 01.01.2018	-4'439'137	-264'295'563	-51'767'005	1'539'684	-9'042'768	-328'004'790
Planmässige Abschreibungen	-180'504	-7'453'857	-2'856'976	0	-558'266	-11'049'602
Abgänge / Vorjahresdifferenzen Quote	0	-90'447	688'839	0	0	598'393
Kumulierte Abschreibungen 31.12.2018 / 01.01.2019	-4'619'641	-271'839'867	-53'935'142	1'539'684	-9'601'034	-338'456'00
Planmässige Abschreibungen	-180'500	-8'433'361	-2'621'715	0	-604'464	-11'840'040
Abgänge / Vorjahresdifferenzen Quote	0	8'129'971	4'230'303	0	210'182	12'570'456
Kumulierte Abschreibungen 31.12.2019	-4'800'141	-272'143'257	-52'326'554	1'539'684	-9'995'316	-337'725'584
Nettobuchwert 01.01.2018	6'062'142	143'847'333	36'777'020	6'923'275	2'481'513	196'091'283
Nettobuchwert 01.01.2018 / 01.01.2019	5'885'622	143'351'744	40'690'615	8'085'029	2'651'907	200'664'916
Nettobuchwert 31.12.2019	5'705'122	141'059'590	42'615'892	11'118'507	2'453'393	202'952'503

Die Position «Vorjahresdifferenzen Quote» beinhaltet Abweichungen zwischen den im Jahresabschluss verbuchten Vorschauwerten mit den tatsächlichen Investitionen der zum Jahresabschluss nicht vorhandenen Jahresberichte der Quotengesellschaften. Sämtliche Anlagen werden im Grundsatz über die technische Nutzungsdauer beschrieben. Bei einigen Wärmenetzanlagen mussten im Vorjahr diesbezüglich die Nutzungsdauern angepasst werden.

16 Immaterielle Anlagen

CHF	Konzessions- nutzungsrecht	Sonstige immaterielle Anlagen	Total
Anschaffungswerte 01.01.2018	6'120'727	858'437	6'979'164
Zugänge	20'150	0	20'150
Abgänge	-3'439	0	-3'439
Umgliederung Projekte & Anlagen im Bau	0	0	0
Anschaffungswerte 31.12.2018 / 01.01.2019	6'137'438	858'437	6'995'875
Zugänge	20'060	298'784	318'844
Abgänge	-70'119	0	-70'119
Anschaffungswerte 31.12.2019	6'087'378	1'157'221	7'244'599
Kumulierte Abschreibungen 01.01.2018	-5'004'204	-858'437	-5'862'641
Planmässige Abschreibungen	-43'590	0	-43'590
Kumulierte Abschreibungen 31.12.2018 / 01.01.2019	-5'047'794	-858'437	-5'906'231
Planmässige Abschreibungen	-43'432	-20'604	-64'036
Kumulierte Abschreibungen 31.12.2019	-5'091'226	-879'041	-5'970'266
Nettobuchwert 01.01.2018	1'116'523	0	1'116'523
Nettobuchwert 31.12.2018 / 01.01.2019	1'089'644	0	1'089'644
Nettobuchwert 31.12.2019	996'153	278'180	1'274'333

17 Finanzanlagen

CHF	Sonstige Beteiligungen	Darlehen an Beteiligungen	Darlehen an Dritte	Forderungen aus Finanzie- rungsleasing	Total
Anschaffungswerte 01.01.2018	36'301'142	231'250	9'441'317	901'563	46'875'272
Zugänge	0	0	210'500	0	210'500
Abgänge	0	0	-719'281	0	-719'281
Reklassifikationen	0	0	-1'278'796	-44'810	-1'323'606
Anschaffungswerte 31.12.2018 / 01.01.2019	36'301'142	231'250	7'653'740	856'753	45'042'885
Zugänge	1'335'969	0	100'000	0	1'435'969
Abgänge	0	0	-109'387	0	-109'387
Reklassifikationen	0	0	-1'463'796	271'074	-1'192'722
Anschaffungswerte 31.12.2019	37'637'111	231'250	6'180'557	1'127'827	45'176'746
Kumulierte Abschreibungen 01.01.2018	-9'589'500	-81'250	0	0	-9'670'750
Wertbeeinträchtigungen	0	0	0	0	0
Kumulierte Abschreibungen 31.12.2018 / 01.01.2019	-9'589'500	-81'250	0	0	-9'670'750
Wertbeeinträchtigungen	0	0	0	0	0
Zuschreibungen	9'589'500	0	0	0	9'589'500
Kumulierte Abschreibungen 31.12.2019	0	-81'250	0	0	-81'250
Nettobuchwert 01.01.2018	26'711'642	150'000	9'441'317	901'563	37'204'522
Nettobuchwert 01.01.2018 / 01.01.2019	26'711'642	150'000	7'653'740	856'753	35'372'135
Nettobuchwert 31.12.2019	37'637'111	150'000	6'180'557	1'127'827	45'095'496

Die Bestände und Veränderungen der Darlehen an quotenkonsolidierten Gesellschaften werden unter «Darlehen Dritte» ausgewiesen. Die Reklassifikationen betreffen Umgliederungen aus den Finanzanlagen in die «Sonstigen kurzfristigen Forderungen» aufgrund der Fristigkeit (innerhalb der nächsten 12 Monate fällig). Im aktuellen Berichtsjahr wurde eine in früheren Jahren gebildete Wertberichtigung bei einer Beteiligungsgesellschaft im Kraftwerksbereich in Folge veränderter betriebswirtschaftlicher Rahmenbedingungen aufgelöst.

18 Finanzverbindlichkeiten

CHF	kurzfristig	langfristig	31.12.2019	kurzfristig	langfristig	31.12.2018
Darlehen ggü. nahestehenden Gesellschaften	200'000	114'250'000	114'450'000	200'000	114'250'000	114'650'000
Darlehen ggü. Dritten	5'850'000	2'520'000	8'370'000	10'950'000	6'300'000	17'250'000
Verbindlichkeiten ggü. Kreditinstituten	4'750'126	56'818'700	61'568'826	8'324'745	48'498'897	56'823'642
Total	10'800'126	173'388'700	184'188'826	19'474'745	169'048'897	188'523'642

Bei der Position «Darlehen gegenüber nahestehenden Gesellschaften» handelt es sich i.W. um ein lang-fristiges Darlehen gegenüber der Muttergesellschaft Energiedienst Holding AG. Das Darlehen wird mit einem Zinssatz von 0.6 % verzinst.

19 Verbindlichkeiten aus Lieferungen & Leistungen

CHF	31.12.2019	31.12.2018
Verbindlichkeiten ggü. Dritten	7'574'676	6'726'818
Verbindlichkeiten ggü. nahestehenden Gesellschaften	76'210	85'879
Total	7'650'885	6'812'697

20 Sonstige Verbindlichkeiten

CHF	31.12.2019	31.12.2018
Steuerverbindlichkeiten aus sonstigen Steuern	455'180	217'445
Laufende Ertragssteuerverbindlichkeiten	18'153'788	17'434'757
Sonstige kurzfristige Verbindlichkeiten	295'897	343'606
Verbindlichkeiten aus Personalvorsorge	115'721	0
Sonstige kurzfristige Verbindlichkeiten ggü. nahestehenden Unternehmen	109'012	110'000
Total	19'129'599	18'105'807

Unter den «Steuerverbindlichkeiten aus sonstigen Steuern» sind u.a. Verpflichtungen gegenüber der Mehrwertsteuer sowie laufende Steuerverpflichtungen von quotenkonsolidierten Gesellschaften verbucht.

21 Personalvorsorge

Wirtschaftlicher Nutzen / wirtschaftliche Verpflichtung und Vorsorgeaufwand	Über-/Unterdeckung nach FER	Wirtschaftlicher Anteil der Organisation		Veränderungen zum Vorjahr	Auf die Periode abgegrenzte Beiträge	Vorsorgeaufwand im Personalaufwand	
Mio. CHF	31.12.2019	2019	2018		2019	2019	2018
Vorsorgepläne ohne Über-/Unterdeckungen	0	0	0	0	-999'478	-999'478	-970'908
Total	0	0	0	0	-999'478	-999'478	-970'908

Am 31.12.2019 bestanden keine Arbeitgeberbeitragsreserven.

22 Rückstellungen

CHF	Steuern	Sonstige	Total
Rückstellungen 01.01.2018	21'694'495	3'608'515	25'303'010
Zuführungen	947'126	2'840'806	3'787'932
Auflösung / Verwendungen	-24'999	-3'185'451	-3'210'450
Rückstellungen 31.12.2018 / 01.01.2019	22'616'622	3'263'870	25'880'492
davon kurzfristig	0	1'029'699	1'029'699
davon langfristig	22'616'622	2'234'170	24'850'792
Zuführungen	3'506'018	2'668'544	6'174'562
Auflösung / Verwendungen	0	-1'795'746	-1'795'746
Rückstellungen 31.12.2019	26'122'640	4'136'668	30'259'308
davon kurzfristig	0	1'710'904	1'710'904
davon langfristig	26'122'640	2'425'765	28'548'404

Die Steuerrückstellungen betreffen ausschliesslich latente Ertragssteuern. Die sonstigen Rückstellungen umfassen u.a. Rückstellungen für sonstige Steuern, Personalrückstellungen sowie Prozessrisiken.

23 Passive Rechnungsabgrenzungen

CHF	31.12.2019	31.12.2018
Empfangene Lieferungen & Leistungen	21'421'919	21'548'090
Empfangene Lieferungen & Leistungen ggü. nahestehenden Gesellschaften	2'970'595	659'415
Verpflichtungen Vorsorgeeinrichtungen	9'788	113'146
Verpflichtungen Mitarbeitende	1'973'795	1'773'106
Diverses	8'725'825	7'956'644
Total	35'101'922	32'050'400

24 Bürgschaften & verpfändete Aktiven

Bürgschaften

Es bestehen Bürgschaften und Rangrücktrittvereinbarungen in Höhe von CHF 3'637'500 (Vorjahr: CHF 3'367'500).

Verpfändete Aktiven

Sämtliche Aktiven der EnAlpin befinden sich in deren freien Verfügungsgewalt und dienen somit nicht direkt als Sicherheit für ausstehende Kredite, abgegebene Bürgschaften oder Garantien.

25 Nicht zu bilanzierende Verpflichtungen

CHF	31.12.2019	31.12.2018
Verpflichtungen zum Erwerb von Gegenständen SAV bis 1 Jahr	1'022'406	1'475'664
Verpflichtungen zum Erwerb von Gegenständen SAV 1-5 Jahre	0	0
Total	1'022'406	1'475'664
Energieabnahmeverpflichtungen bis 1 Jahr	27'060'107	29'980'048
Energieabnahmeverpflichtungen 1-5 Jahre	51'230'880	58'373'420
Energieabnahmeverpflichtungen über 5 Jahre	181'272'654	197'613'184
Total	259'563'641	285'966'652
davon Partnerwerke (inkl. quotenkonsolidierte Gesellschaften)	203'707'872	225'030'661
davon ggü. Dritten	55'855'769	60'935'991

26 Goodwill-Behandlung

CHF	31.12.2019	31.12.2018
Ausgewiesenes Eigenkapital inkl. Minderheitsanteile	61'618'152	46'388'977
Eigenkapitalanteil	18.2 %	14.6 %
Anschaffungswert Goodwill		
Stand zu Beginn des Geschäftsjahres	281'882'062	281'882'062
Veränderung	0	0
Stand am Ende des Geschäftsjahres	281'882'062	281'882'062
Kumulierte Abschreibungen		
Stand zu Beginn des Geschäftsjahres	-281'882'062	-281'882'062
Veränderung	0	0
Stand am Ende des Geschäftsjahres	-281'882'062	-281'882'062
Theoretischer Nettobuchwert Goodwill	0	0
Theoretisches Eigenkapital inkl. Minderheitsanteile & Nettobuchwert Goodwill	61'618'152	46'388'977
Theoretischer Eigenkapitalanteil	0	0
Auswirkungen einer theoretischen Abschreibung des Goodwills auf die Ergebnisse	0	0
Erfolgsrechnung in Mio. CHF		
Ausgewiesenes Jahresergebnis	16'898'495	4'973'761
Theoretische Abschreibung auf Goodwill	0	0
Jahresergebnis nach Goodwill-Abschreibung	16'898'495	4'973'761

Der «Goodwill» ist im Zeitpunkt des Erwerbs mit dem Eigenkapital verrechnet worden. Die daraus resultierenden Auswirkungen auf das Eigenkapital und das Ergebnis sind, unter Berücksichtigung einer Goodwill-Nutzungsdauer von fünf Jahren, nachstehend dokumentiert.

27 Nahestehende Personen & Gesellschaften

Lieferungen und Leistungen mit nahestehenden Gesellschaften und Personen werden zu vertraglich vereinbarten Verrechnungs- oder Marktpreisen abgewickelt. Es handelt sich dabei im Wesentlichen um Transaktionen aus Stromlieferungsverträgen. Der von nahestehenden Partnerwerken produzierte Strom wird aufgrund bestehender Partnerverträge, ungeachtet der Marktpreise, zu Gestehungskosten in Rechnung gestellt. Zinsbelastungen und -gutschriften erfolgen zu steuerlich zugelassenen Zinssätzen.

28 Ereignisse nach dem Bilanzstichtag

Es gibt keine Ereignisse nach dem Bilanzstichtag, die in der Jahresrechnung 2019 noch hätten berücksichtigt werden müssen. Die konsolidierte Jahresrechnung wurde durch den Verwaltungsrat am 14. Februar 2020 genehmigt und zur Veröffentlichung freigegeben. Sie unterliegt zudem der Genehmigung durch die Generalversammlung der EnAlpin.

29 Beteiligungen per 31.12.2019

Vollkonsolidierte Gesellschaften			Beteiligung in % vom Grundkapital		
Gesellschaft	Sitz	Bilanzstichtag	31.12.2019	31.12.2018	Zweck
EnAlpin AG	Visp	31.12.			D / P / V
Aletsch AG	Mörel	31.12.	100.0 %	100.0 %	P
Kraftwerk Lötschen AG	Steg-Hohtenn	31.12.	65.0 %*	65.0 %*	P
Rheinkraftwerk Neuhausen AG (RKN)	Neuhausen am Rheinfall	31.12.	56.0 %	56.0 %	P

Quotenkonsolidierte Gesellschaften			Beteiligung in % vom Grundkapital		
Gesellschaft	Sitz	Bilanzstichtag	31.12.2019	31.12.2018	Zweck
Rhonewerke AG	Ernen	31.12.	30.0 %	30.0 %	P
KW Ackersand I AG	Stalden	31.12.	25.0 %	25.0 %	P
Elektrizitätswerk Rheinau AG	Rheinau	30.09.	42.0 %	42.0 %	P
TWKW Trinkwasserkraftwerke Niedergesteln AG	Niedergesteln	31.12.	40.0 %	40.0 %	P
KWOG Kraftwerke Obergoms AG	Obergoms	31.12.	24.1 %	24.1 %	P
KW Jungbach AG	St. Niklaus	31.12.	49.0 %***	49.0 %***	P
EVG Grächen AG	Grächen	31.12.	35.0 %	35.0 %	N / V
EVN Energieversorgung Nikolai AG	St. Niklaus	30.09.	35.0 %	35.0 %	N / V
EVR Energieversorgung Raron AG	Raron	30.09.	35.0 %	35.0 %	N / V
EVWR Energiedienste Visp-Westlich Raron AG	Visp	31.12.	48.9 %	48.9 %	D / N / V
VED Visp Energie Dienste AG	Visp	30.09.	35.0 %	35.0 %	N / V
Valgrid SA	Raron	31.12.	35.0 %	35.0 %	D / N

Übrige Gesellschaften			Beteiligung in % vom Grundkapital		
Gesellschaft	Sitz	Bilanzstichtag	31.12.2019	31.12.2018	Zweck
Kraftwerk Aegina A.G.	Obergoms	30.09.	15.0 %**	15.0 %**	P
Kraftwerke Gougra AG	Siders	31.12.	8.3 %**	8.3 %**	P
Energie Electrique du Simplon SA (E.E.S.)	Simplon	31.12.	10.8 %	10.8 %	P
KW Riedji AG in Liquidation ¹	Stalden	31.12.	-	100.0 %	P
KWT Kraftwerke Törbel-Moosalp AG	Törbel	31.12.	30.0 %	30.0 %	P
KW Siwibach AG	Eisten	31.12.	15.0 %	15.0 %	P
EDSR Energiedienste Staldenried AG	Staldenried	31.12.	20.0 %	20.0 %	N / V
Elektrizitätswerk Obergoms AG	Goms	31.12.	10.0 %	10.0 %	N / V
ANOG Anergienetz Obergoms AG	Obergoms	31.12.	24.5 %	24.5 %	N / V
SwissAlpin SolarTech AG	Visp	31.12.	50.0 %	50.0 %	D / P
Geothermie Brig-Glis AG	Brig-Glis	31.12.	15.0 %	15.0 %	D

Legende

D = Dienstleistungen / N = Netze / P = Produktion / V = Vertrieb
Beteiligungen mit einem Stimmrechtsanteil von <5 % werden nicht aufgeführt.

¹ Die KW Riedji AG in Liquidation wurde mit Löschwirkung per 02.12.2019 durch Publikation im SHAB gelöscht.

* 15 % Beteiligung über Rhonewerke AG (indirekt)

** Beteiligung über Rhonewerke AG (indirekt)

*** Beteiligung über Aletsch AG

Bericht der Revisionsstelle

an die Generalversammlung der EnAlpin AG, Visp

Als Revisionsstelle haben wir die beiliegende konsolidierte Jahresrechnung der EnAlpin AG bestehend aus Bilanz, Erfolgsrechnung, Geldflussrechnung, Eigenkapitalnachweis und Anhang für das am 31.12.2019 abgeschlossene Geschäftsjahr geprüft.

Verantwortung des Verwaltungsrates

Der Verwaltungsrat ist für die Aufstellung der konsolidierten Jahresrechnung in Übereinstimmung mit den Swiss GAAP FER und den gesetzlichen Vorschriften verantwortlich. Diese Verantwortung beinhaltet die Ausgestaltung, Implementierung und Aufrechterhaltung eines internen Kontrollsystems mit Bezug auf die Aufstellung einer konsolidierten Jahresrechnung, die frei von wesentlichen falschen Angaben als Folge von Verstössen oder Irrtümern ist. Darüber hinaus ist der Verwaltungsrat für die Auswahl und die Anwendung sachgemässer Rechnungslegungsmethoden sowie die Vornahme angemessener Schätzungen verantwortlich.

Verantwortung der Revisionsstelle

Unsere Verantwortung ist es, aufgrund unserer Prüfung ein Prüfungsurteil über die konsolidierte Jahresrechnung abzugeben. Wir haben unsere Prüfung in Übereinstimmung mit dem schweizerischen Gesetz und den Schweizer Prüfungsstandards vorgenommen. Nach diesen Standards haben wir die Prüfung so zu planen und durchzuführen, dass wir hinreichende Sicherheit gewinnen, ob die konsolidierte Jahresrechnung frei von wesentlichen falschen Angaben ist.

Eine Prüfung beinhaltet die Durchführung von Prüfungshandlungen zur Erlangung von Prüfungsnachweisen für die in der konsolidierten Jahresrechnung enthaltenen Wertansätze und sonstigen Angaben. Die Auswahl der Prüfungshandlungen liegt im pflichtgemässen Ermessen des Prüfers. Dies schliesst eine Beurteilung der Risiken wesentlicher falscher Angaben in der konsolidierten Jahresrechnung als Folge von Verstössen oder Irrtümern ein. Bei der Beurteilung dieser Risiken berücksichtigt der Prüfer das interne Kontrollsystem, soweit es für die Aufstellung der konsolidierten Jahresrechnung von Bedeutung ist, um die den Umständen entsprechenden Prüfungshandlungen festzulegen, nicht aber um ein Prüfungsurteil über die Wirksamkeit des internen Kontrollsystems abzugeben. Die Prüfung umfasst zudem die Beurteilung der Angemessenheit der angewandten Rechnungslegungsmethoden, der Plausibilität der vorgenommenen Schätzungen sowie eine Würdigung der Gesamtdarstellung der konsolidierten Jahresrechnung. Wir sind der Auffassung, dass die von uns erlangten Prüfungsnachweise eine ausreichende und angemessene Grundlage für unser Prüfungsurteil bilden.

Prüfungsurteil

Nach unserer Beurteilung vermittelt die konsolidierte Jahresrechnung für das am 31.12.2019 abgeschlossene Geschäftsjahr ein den tatsächlichen Verhältnissen entsprechendes Bild der Vermögens-, Finanz- und Ertragslage in Übereinstimmung mit den Swiss GAAP FER und entspricht dem schweizerischen Gesetz.

Berichterstattung aufgrund weiterer gesetzlicher Vorschriften

Wir bestätigen, dass wir die gesetzlichen Anforderungen an die Zulassung gemäss Revisionsaufsichtsgesetz (RAG) und die Unabhängigkeit (Art. 728 OR) erfüllen und keine mit unserer Unabhängigkeit nicht vereinbaren Sachverhalte vorliegen.

In Übereinstimmung mit Art. 728a Abs. 1 Ziff. 3 OR und dem Schweizer Prüfungsstandard 890 bestätigen wir, dass ein gemäss den Vorgaben des Verwaltungsrates ausgestaltetes internes Kontrollsystem für die Aufstellung der konsolidierten Jahresrechnung existiert.

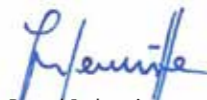
Wir empfehlen, die vorliegende konsolidierte Jahresrechnung zu genehmigen.

Visp, 14. Februar 2020

APROA AG



Simon Imhasly
Zugelassener Revisionsexperte
Leitender Revisor



Pascal Indermitte
Zugelassener Revisionsexperte

Einzelabschluss Erfolgsrechnung

CHF	Erläuterungen	2019	2018
Erlös aus Stromgeschäft		98'454'625	81'682'478
Sonstige Umsatzerlöse		11'770'513	12'131'478
Sonstige betriebliche Erträge		220'286	375'721
Ertrag aus Abgang Anlagen		2'500	17'765
Erlösminderungen		-55'920	0
Betriebsertrag		110'392'003	94'207'442
Energieaufwand		-84'988'946	-74'409'658
Personalaufwand		-11'016'206	-10'921'335
Materialaufwand, Unterhalt & Reparaturen		-1'226'538	-1'417'711
Beratung & Dienstleistungen		-821'742	-800'028
Sach- & Verwaltungsaufwand		-779'641	-727'889
Sonstige betriebliche Aufwände		-264'010	-335'394
Kapital- & Grundstücksteuern		-985'500	-983'000
Abschreibungen & Wertberichtigungen auf Sachanlagen		-1'129'673	-795'213
Betriebsaufwand		-101'212'255	-90'390'228
Betriebliches Ergebnis (EBIT)		9'179'748	3'817'214
Finanzertrag		2'240'477	2'243'951
Finanzaufwand	1	-7'470'807	-5'368'954
Ausserordentlicher, einmaliger od. periodenfremder Ertrag	2	2'140'514	4'643'106
Ausserordentlicher, einmaliger od. periodenfremder Aufwand	2	-1'930'648	-3'808'712
Ergebnis vor Ertragssteuern (EBT)		4'159'284	1'526'605
Direkte Steuern	3	-79'000	0
Jahresergebnis		4'080'284	1'526'605

Bilanz

AKTIVEN			
CHF	Erläuterungen	31.12.2019	31.12.2018
Flüssige Mittel		35'674	16'182
Forderungen aus Lieferungen & Leistungen	4	6'284'797	5'604'077
Sonstige kurzfristige Forderungen	5	55'846'547	47'518'164
Vorräte		12'105	16'552
Energieaustausch		0	175'512
Aktive Rechnungsabgrenzungen	6	8'835'037	6'546'967
Umlaufvermögen		71'014'161	59'877'456
Finanzanlagen	7	7'838'808	9'416'991
Beteiligungen	8	223'597'390	228'431'261
Sachanlagen	9	17'728'612	18'095'606
Immaterielle Anlagen		0	0
Anlagevermögen		249'164'810	255'943'858
AKTIVEN		320'178'970	315'821'313
PASSIVEN			
CHF	Erläuterungen	31.12.2019	31.12.2018
Verbindlichkeiten aus Lieferungen & Leistungen	10	840'552	2'608'401
Sonstige kurzfristige Verbindlichkeiten	11	259'260	252'488
Passive Rechnungsabgrenzungen	12	11'651'993	8'156'954
Kurzfristige Rückstellungen		360'612	314'385
Kurzfristiges Fremdkapital		13'112'417	11'332'227
Langfristige verzinsliche Verbindlichkeiten	13	110'000'000	110'000'000
Sonstige langfristige Verbindlichkeiten		1'003'842	924'650
Rückstellungen sowie vom Gesetz vorgesehene ähnl. Positionen		1'522'635	1'404'644
Langfristiges Fremdkapital		112'526'477	112'329'294
Fremdkapital		125'638'894	123'661'521
Aktienkapital	14	52'000'000	52'000'000
Gesetzliche Gewinnreserve		26'000'000	26'000'000
Freiwillige Gewinnreserve		112'455'602	112'455'602
Freiwillige Gewinnreserve (Gewinnvortrag)		4'190	177'585
Jahresergebnis		4'080'284	1'526'605
Eigenkapital		194'540'076	192'159'792
PASSIVEN		320'178'970	315'821'313

Anhang zur Jahresrechnung

Allgemein

Die vorliegende Jahresrechnung wurde gemäss den Bestimmungen des Schweizer Rechnungslegungsrechtes (32. Titel des Obligationenrechtes) erstellt. Die wesentlichen angewendeten Bewertungsgrundsätze, welche nicht vom Gesetz vorgeschrieben sind, werden nachfolgend beschrieben. Dabei ist zu berücksichtigen, dass zur Sicherung des dauernden Gedeihens des Unternehmens die Möglichkeit zur Bildung und Auflösung von stillen Reserven besteht.

Erstellung Jahresabschluss

Die Jahresrechnung der EnAlpin AG wird teilweise bereits vor dem Bilanzstichtag abgeschlossen. Mittels Rechnungsabgrenzungen werden die fehlenden Aufwendungen und Erträge in die Jahresrechnung miteinbezogen. Eine Überprüfung von wesentlichen Abweichungen zum Bilanzstichtag wird durchgeführt und allfällige Effekte nachgebucht.

Erleichterung infolge Konzernrechnung

Die EnAlpin Gruppe erstellt per 31.12.2019 eine Konzernrechnung nach einem anerkannten Standard zur Rechnungslegung. Daher kann im Einzelabschluss der EnAlpin AG gemäss Art. 961d OR auf zusätzliche Angaben im Anhang, die Geldflussrechnung und den Lagebericht verzichtet werden.

Allgemeine Grundsätze zur Rechnungslegung

Wertschriften und Finanzanlagen: Kurzfristig gehaltene Wertschriften werden jeweils zu Anschaffungskosten abzüglich allfälliger Wertberichtigungen bewertet. Von einer Bewertung zum Börsenkurs sowie von einer Bildung einer Wertschwankungsreserve wird abgesehen. Finanzanlagen umfassen unter anderem langfristig gewährte Darlehen, sowie gehaltene Wertschriften ohne Börsenkurs oder beobachtbaren Marktpreis.

Beteiligungen: Gemäss Art. 960d Abs. 3 OR gelten als Beteiligungen jeweils Anteile am Kapital eines anderen Unternehmens, die langfristig gehalten werden und einen massgeb

lichen Einfluss vermitteln. Ein solcher wird laut Gesetz vermutet, wenn die Anteile mindestens 20 Prozent der Stimmrechte gewähren. Bei der EnAlpin AG werden z.T. auch Beteiligungen als solche qualifiziert, welche einen Stimmrechtsanteil von weniger als 20 Prozent aufweisen. Die qualitative Komponente, ob die Tätigkeit der Beteiligungsgesellschaft zum Kerngeschäft Energie gehört, wird stärker gewichtet, als eine reine Stimmrechtsbetrachtung. Die Beteiligungen an Kraftwerksanlagen sind zu Anschaffungswerten bilanziert und werden linear bis auf das Aktienkapital inklusive Reserven über die verbleibende Konzessionsdauer der einzelnen Gesellschaften abgeschrieben. Die Beteiligungen an den Sonstigen Energiegesellschaften (Transport, Verteilung, Dienstleistungen) sind zu Anschaffungskosten bilanziert.

Immaterielle Anlagen: Die immateriellen Anlagen werden zu Anschaffungs- resp. Herstellkosten abzüglich notwendiger Abschreibungen bilanziert und sind per Bilanzstichtag vollends abgeschrieben.

Erträge/Aufwendungen aus dem Stromgeschäft: Die EnAlpin hat verschiedene Beteiligungen an Gesellschaften, welche aus Wasserkraft Energie erzeugen. Diese Energie wird der EnAlpin im Umfang ihrer Anteilsrechte als Partnerenergie zu Gesteuerungskosten abgegeben. Die dadurch zur Vergütung stehende Energie wird an Weiterverteilgesellschaften, Industriekunden oder Marktteilnehmer zu marktüblichen Konditionen geliefert.

Informationen zu Umrechnungskursen bei Rechnungslegung in anderer Währung: Bei der Fremdwährungsumrechnung werden für die Bilanz Stichtagskurse und für die Erfolgsrechnung Durchschnittskurse eingesetzt. Für unterjährige Transaktionen werden jeweils Tageskurse herangezogen. Die Bestände in Fremdwährung wurden zum Stichtag mit 1.0854 CHF/EUR (Vorjahr: 1.1269 CHF/EUR) umgerechnet.

1 Finanzaufwand

Der Buchwert der Beteiligungen wird generell über die verbleibende Restnutzungsdauer abgeschrieben. Im Vorjahr wurden Minderabschreibungen im Umfang von CHF 2'000'000 vorgenommen.

2 Ausserordentliches, einmaliges & periodenfremdes Ergebnis

Die erfassten Erträge und Aufwendungen sind vorwiegend periodenfremder Natur und resultieren aus dem Jahresabschlussstellungsprozess, bei welchem gewisse Sachverhalte mittels Abgrenzungen abgebildet werden.

3 Direkte Steuern

Gemäss dem angewendeten Partnerwerksbesteuerungsmodell fallen die Gewinne vorwiegend bei den Partnerkraftwerken an, so dass diese Aufrechnungen bei der EnAlpin AG dazu führen, dass ein hoher Beteiligungsabzug geltend gemacht werden kann.

4 Forderungen aus Lieferungen & Leistungen

CHF	31.12.2019	31.12.2018
Forderungen ggü. Dritten	4'652'142	3'831'792
Forderungen ggü. Beteiligten	19'798	38'176
Forderungen ggü. Beteiligungen	1'669'027	1'777'110
Wertberichtigungen	-56'170	-43'000
Total	6'284'797	5'604'077

5 Sonstige kurzfristige Forderungen

CHF	31.12.2019	31.12.2018
Sonstige kurzfristige Forderungen ggü. Dritten	1'653'818	1'830'385
Sonstige kurzfristige Forderungen ggü. Beteiligten (Cash-Pool)	53'355'309	45'050'358
Sonstige kurzfristige Forderungen ggü. Beteiligungen	837'421	637'421
Total	55'846'547	47'518'164

Bei den «Sonstigen kurzfristigen Forderungen gegenüber Dritten» handelt es sich vorwiegend um Guthaben Finanzforderungen, Mehrwert-, Ertrags- sowie sonstigen Steuern.

6 Aktive Rechnungsabgrenzung

CHF	31.12.2019	31.12.2018
Aktive Rechnungsabgrenzung ggü. Dritten	6'592'808	5'021'346
Aktive Rechnungsabgrenzung ggü. Beteiligten	723'758	222
Aktive Rechnungsabgrenzung ggü. Beteiligungen	1'518'472	1'525'399
Total	8'835'037	6'546'967

7 Finanzanlagen

CHF	31.12.2019	31.12.2018
Finanzanlagen bei Beteiligungen	3'337'500	3'637'500
Finanzanlagen bei Dritten	2'715'373	3'988'324
Finanzanlagen bei Mitarbeitenden	1'782'509	1'787'741
Wertschriften	3'426	3'426
Total	7'838'808	9'416'991

8 Beteiligungen per 31.12.2018

Beteiligungen Kraftwerkanlagen (Stromproduktion)		Grundkapital in CHF 1'000	Beteiligung in % vom Grundkapital	
Gesellschaft	Sitz		31.12.2019	31.12.2018
Aletsch AG	Mörel	20'000	100.0 %	100.0 %
Kraftwerk Lötschen AG	Steg-Hohtenn	25'000	65.0 %*	65.0 %*
Rhonewerke AG	Ernen	24'000	30.0 %	30.0 %
KW Ackersand I AG	Stalden	2'000	25.0 %	25.0 %
Energie Electrique du Simplon SA (E.E.S.)	Simplon	12'000	10.8 %	10.8 %
TWKW Trinkwasserkraftwerke Niedergesteln AG	Niedergesteln	1'500	40.0 %	40.0 %
KWT Kraftwerke Töbel-Moosalp AG	Töbel	900	30.0 %	30.0 %
Kraftwerk Aegina A.G.	Obergoms	12'000	15.0 %**	15.0 %**
Kraftwerke Gougra AG	Siders	50'000	8.25 %**	8.25 %**
KWOG Kraftwerke Obergoms AG	Obergoms	13'000	24.1 %	24.1 %
KW Riedji AG in Liquidation ¹	Stalden	0	0 %	100.0 %
KW Jungbach AG	St. Niklaus	4'000	49.0 %***	49.0 %***
KW Siwibach AG	Eisten	1'000	15.0 %	15.0 %
Rheinkraftwerk Neuhausen AG (RKN)	Neuhausen am Rheinfall	1'000	56.0 %	56.0 %
Elektrizitätswerk Rheinau AG	Rheinau	20'000	42.0 %	42.0 %

Stromtransport / Verteilung / Versorgung / Dienstleistungen		Grundkapital in CHF 1'000	Beteiligung in % vom Grundkapital	
Gesellschaft	Sitz		31.12.2019	31.12.2018
EVWR Energiedienste Visp-Westlich Raron AG	Visp	4'000	35.0 %	35.0 %
VED Visp Energie Dienste AG	Visp	3'000	35.0 %	35.0 %
EVG Grächen AG	Grächen	1'000	35.0 %	35.0 %
EVN Energieversorgung Niklai AG	St. Niklaus	1'500	35.0 %	35.0 %
EVR Energieversorgung Raron AG	Raron	700	35.0 %	35.0 %
Valgrid SA	Raron	20'000	35.0 %	35.0 %
EDSR Energiedienste Staldenried AG	Staldenried	206	20.0 %	20.0 %
Elektrizitätswerk Obergoms AG	Goms	800	10.0 %	10.0 %
SwissAlpin SolarTech AG	Visp	100	50.0 %	50.0 %
Geothermie Brig-Glis AG	Brig-Glis	100	15.0 %	15.0 %
ANOG Anergienetz Obergoms AG	Obergoms	200	24.5 %	24.5 %

Beteiligungen mit einem Stimmrechtsanteil von <5 % werden nicht aufgeführt. Der Kapitalanteil entspricht auch jeweils dem Stimmrechtsanteil.

¹ Die KW Riedji AG in Liquidation wurde mit Löschwirkung per 02.12.2019 durch Publikation im SHAB gelöscht.

* 15 % Beteiligung über Rhonewerke AG (indirekt)

** Beteiligung über Rhonewerke AG (indirekt)

*** Beteiligung über Aletsch AG

9 Sachanlagen

CHF	31.12.2019	31.12.2018
Bruttobuchwerte		
Grundstücke	270'028	270'028
Geschäftsgebäude	6'812'943	6'812'943
Wärmeerzeugungsanlagen	8'570'083	8'255'044
Photovoltaikanlagen	3'829'458	4'042'828
Sonstige Anlagen	12'460'060	12'318'903
Bruttobuchwerte	31'942'572	31'699'746
Kumulierte Wertberichtigungen		
Wertberichtigungen Grundstücke	-270'028	-270'028
Wertberichtigungen Geschäftsgebäude	-2'411'628	-2'255'730
Wertberichtigungen Wärmeerzeugungsanlagen	-1'063'076	-852'605
Wertberichtigungen Photovoltaikanlagen	-1'013'696	-839'607
Wertberichtigungen Sonstige Anlagen	-10'210'453	-9'743'354
Wertberichtigungen	-14'968'880	-13'961'323
Anlagen im Bau	754'920	357'183
Nettobuchwert	17'728'612	18'095'606

Bei den Wärmeerzeugungsanlagen wurden im Berichtsjahr die Abschreibungsdauer auf die technisch, wirtschaftliche Nutzungsdauer angepasst, was zu einmaligen Zuschreibungen / Wertberichtigungen führte.

10 Verbindlichkeiten aus Lieferungen & Leistungen

CHF	31.12.2019	31.12.2018
Verbindlichkeiten ggü. Dritten	642'723	767'093
Verbindlichkeiten ggü. Beteiligten	67'018	76'688
Verbindlichkeiten ggü. Beteiligungen	130'812	1'764'620
Total	840'552	2'608'401

11 Sonstige kurzfristige Verbindlichkeiten

CHF	31.12.2019	31.12.2018
Verbindlichkeiten ggü. Vorsorgeeinrichtungen	115'721	108'489
Sonstige kurzfristige Verbindlichkeiten ggü. Dritten	143'539	143'999
Total	259'260	252'488

Unter dieser Position sind vorwiegend Verpflichtungen gegenüber der Vorsorgeeinrichtung, Steuerverwaltungen (inkl. MWST) sowie sonstigen Sozialkassen verbucht.

12 Passive Rechnungsabgrenzungen

CHF	31.12.2019	31.12.2018
Passive Rechnungsabgrenzung ggü. Dritten	7'167'666	5'595'900
Passive Rechnungsabgrenzung ggü. Beteiligten	3'080'657	884'652
Passive Rechnungsabgrenzung ggü. Beteiligungen	1'316'799	1'574'032
Passive Rechnungsabgrenzung ggü. Organen	86'872	102'371
Total	11'651'993	2'561'054

13 Langfristige verzinsliche Verbindlichkeiten

CHF	31.12.2019	31.12.2018
Darlehen von Beteiligten	110'000'000	110'000'000
Total	110'000'000	110'000'000

14 Aktienkapital

Das Aktienkapital setzt sich aus 52'000 Nomenaktien zu nominal CHF 1'000 zusammen. Die EnAlpin ist eine 100%-Tochtergesellschaft der Energiedienst Holding AG (Laufenburg Schweiz).

15 Weitere Anlagen

Firma/Name, Rechtsform, Sitz

- EnAlpin AG, Bahnhofplatz 1b, CH-3930 Visp
- Unternehmens-Identifikationsnummer (UID): CHE-105.901.253

Anzahl Vollzeitstellen

Der Personalbestand in Vollzeitstellen per 31.12.2019 beträgt 69 (davon 2 Lernende). Im Vorjahr waren es 66 Vollzeitstellen (davon 2 Lernende).

Für Verbindlichkeiten Dritter bestellte Sicherheiten

Die von der Gesellschaft bestellten Sicherheiten belaufen sich wie im Vorjahr auf CHF 3'637'500. Es handelt sich dabei um Rangrücktritte auf gewährten Aktivdarlehen zugunsten von Tochtergesellschaften.

Einfache Gesellschaft

Die EnAlpin und die BVZ Holding AG sind eine strategische Partnerschaft für den Ausbau erneuerbarer Energien eingegangen. Für den Bau und Betrieb von Photovoltaikanlagen wurde eine einfache Gesellschaft gegründet, an der die EnAlpin mit 51 % und die BVZ Holding AG mit 49 % beteiligt sind.

Antrag zur Gewinnverwendung

Antrag des Verwaltungsrates

CHF	2019	2018
Vortrag aus Vorjahr	4'190	177'585
Jahresergebnis	4'080'284	1'526'605
Verfügbarer Bilanzgewinn	4'084'474	1'704'190
Verwendung des Bilanzgewinnes		
./.. 7.7 % (Vorjahr 3.3 %) Dividende auf das dividendenberechtigte Aktienkapital von CHF 52'000'000	-4'000'000	-1'700'000
Vortrag auf neue Rechnung	84'474	4'190

Da die gesetzlichen Gewinnreserven 50 % des Aktienkapitals erreicht haben, wird auf eine weitere Zuweisung verzichtet.

Bericht der Revisionsstelle

an die Generalversammlung der EnAlpin AG, Visp

Als Revisionsstelle haben wir die beiliegende Jahresrechnung der EnAlpin AG, bestehend aus Bilanz, Erfolgsrechnung und Anhang für das am 31.12.2019 abgeschlossene Geschäftsjahr geprüft.

Verantwortung des Verwaltungsrates

Der Verwaltungsrat ist für die Aufstellung der Jahresrechnung in Übereinstimmung mit den gesetzlichen Vorschriften und den Statuten verantwortlich. Diese Verantwortung beinhaltet die Ausgestaltung, Implementierung und Aufrechterhaltung eines internen Kontrollsystems mit Bezug auf die Aufstellung einer Jahresrechnung, die frei von wesentlichen falschen Angaben als Folge von Verstössen oder Irrtümern ist. Darüber hinaus ist der Verwaltungsrat für die Auswahl und die Anwendung sachgemässer Rechnungslegungs-methoden sowie die Vornahme angemessener Schätzungen verantwortlich.

Verantwortung der Revisionsstelle

Unsere Verantwortung ist es, aufgrund unserer Prüfung ein Prüfungsurteil über die Jahresrechnung abzugeben. Wir haben unsere Prüfung in Übereinstimmung mit dem schweizerischen Gesetz und den Schweizer Prüfungsstandards vorgenommen. Nach diesen Standards haben wir die Prüfung so zu planen und durchzuführen, dass wir hinreichende Sicherheit gewinnen, ob die Jahresrechnung frei von wesentlichen falschen Angaben ist.

Eine Prüfung beinhaltet die Durchführung von Prüfungshandlungen zur Erlangung von Prüfungsnachweisen für die in der Jahresrechnung enthaltenen Wertansätze und sonstigen Angaben. Die Auswahl der Prüfungshandlungen liegt im pflichtgemässen Ermessen des Prüfers. Dies schliesst eine Beurteilung der Risiken wesentlicher falscher Angaben in der Jahresrechnung als Folge von Verstössen oder Irrtümern ein. Bei der Beurteilung dieser Risiken berücksichtigt der Prüfer das interne Kontrollsystem, soweit es für die Aufstellung der Jahresrechnung von Bedeutung ist, um die den Umständen entsprechenden Prüfungshandlungen festzulegen, nicht aber um ein Prüfungsurteil über die Wirksamkeit des internen Kontrollsystems abzugeben. Die Prüfung umfasst zudem die Beurteilung der Angemessenheit der angewandten Rechnungslegungs-methoden, der Plausibilität der vorgenommenen Schätzungen sowie eine Würdigung der Gesamtdarstellung der Jahresrechnung. Wir sind der Auffassung, dass die von uns erlangten Prüfungsnachweise eine ausreichende und angemessene Grundlage für unser Prüfungsurteil bilden.

Prüfungsurteil

Nach unserer Beurteilung entspricht die Jahresrechnung für das am 31.12.2019 abgeschlossene Geschäftsjahr dem schweizerischen Gesetz und den Statuten.

Berichterstattung aufgrund weiterer gesetzlicher Vorschriften

Wir bestätigen, dass wir die gesetzlichen Anforderungen an die Zulassung gemäss Revisionsaufsichtsgesetz (RAG) und die Unabhängigkeit (Art. 728 OR) erfüllen und keine mit unserer Unabhängigkeit nicht vereinbare Sachverhalte vorliegen.

In Übereinstimmung mit Art. 728a Abs. 1 Ziff. 3 OR und dem Schweizer Prüfungsstandard 890 bestätigen wir, dass ein gemäss den Vorgaben des Verwaltungsrates ausgestaltetes internes Kontrollsystem für die Aufstellung der Jahresrechnung existiert.

Ferner bestätigen wir, dass der Antrag über die Verwendung des Bilanzgewinnes dem schweizerischen Gesetz und den Statuten entspricht und empfehlen, die vorliegende Jahresrechnung zu genehmigen.

Visp, 14. Februar 2020

APROA AG








Simon Imhasly
Zugelassener Revisionsexperte
Leitender Revisor



Pascal Indermitte
Zugelassener Revisionsexperte

 EnAlpin AG
Bahnhofplatz 1b
Postfach
CH-3930 Visp

 +41 27 945 75 00
 info@enalpin.com
 www.enalpin.com

Michel Schwery
Direktor
 +41 27 945 75 50
 michel.schwery@enalpin.com

Martin Gattlen
Leiter Finanzen/Dienste
 +41 27 945 75 95
 martin.gattlen@enalpin.com